

REANIMATION MASK - NOTFALLBEATMUNGSTUCH REANIMATIE MASKER - MASQUE DE REANIMATION

L 53300-08

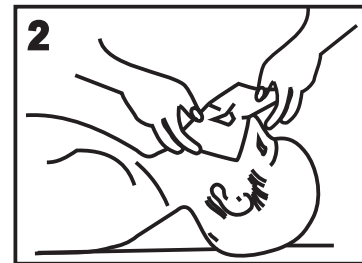


1 Leg één hand op het voorhoofd en 2 vingers van uw andere hand onder de punt van de kin. Kantel het hoofd iets achterover.

Poser une main sur le front et 2 doigts de l'autre main sur le bout du menton. Incliner la tête légèrement vers l'arrière.

Place one hand on the victim's forehead & 2 fingers of your other hand under the tip of the victim's chin. Tilt the victim's head back slightly.

Legen Sie eine Hand auf die Stirn und 2 Finger Ihrer anderen Hand unter die Spitze des Kinnes. Kanten Sie das Haupt ein wenig hintenüber/nach hinten

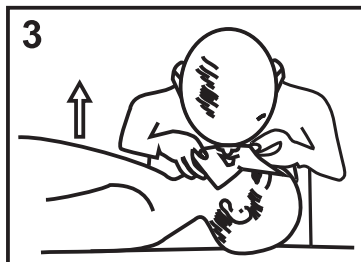


2 Plaats het masker op de mond van de patient. Hou de neus gesloten.

Mettez le valve dans la bouche de la victime. Fermer le nez.

Put the mask on the mouth of the patient. Keep the nose closed.

Stellen Sie das Beatmungstuch on den Mund. Halten Sie die Nase geschlossen.

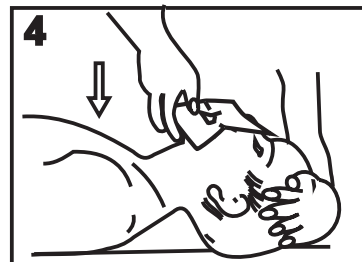


3 Beadem tweemaal door de mond van de patient. Controleer de uitademing van het slachtoffer.

Ventiler par la bouche deux fois. Vérifier l'exhalation.

Give breath twice into the mouth of the victim. Control the victim's respiration.

Geben Sie zweimal Atem in Mund. Beobachten Ausatmen des Unfalles.



4 Wissel de beademing af met hartcompressies in een ritme van 2 beademingen en 30 compressies.

Alterner les insufflations avec des compressions thoraciques dans un rythme de 2 insufflations et 30 compressions.

Alternate artificial respiration with heart compressions in a rhythm of 2 respirations and 30 compressions.

Wechsel die Beatmungsstößen mit Herzkompressionen ab in einer Sequenz von 2 Beatmungsstößen und 30 Kompressionen.

SINGLE USE ONLY



www.pharmacar.eu



Manufacturer: Pharmacar - Bagattenstraat 173
B-9000 Gent - BELGIUM - Tel +32 (0) 9 2342254

LOT